



**ACCIÓN
CONTRA EL
HAMBRE**

INFORME DEL DÉFICIT DE FINANCIACIÓN CONTRA EL HAMBRE 2024



A NIVEL MUNDIAL, UNA DE CADA DIEZ PERSONAS SE ACUESTA CON HAMBRE CADA NOCHE Y MÁS DE 25 PAÍSES TRATARON CON NIVELES DE CRISIS DE HAMBRE EN 2022. ¿CÓMO RESPONDIÓ EL MUNDO EN 2023 ANTE LA NECESIDAD DE FINANCIACIÓN PARA SALVAR VIDAS?

NUESTRO ANÁLISIS HA ENCONTRADO UN DÉFICIT PERSISTENTE ENTRE LAS NECESIDADES MUNDIALES DE LOS PAÍSES CON **MÁS HAMBRE Y EL APOYO QUE SE LES PROPORCIONA COMO RESPUESTA.**

NUESTRO ANÁLISIS

PARA DESARROLLAR ESTE INFORME, HEMOS:



1

IDENTIFICADO LOS PAÍSES QUE SUFRIERON LOS NIVELES MÁS ALTOS DE HAMBRE EN 2022.

Hemos analizado 17 países con una carga por hambre en niveles de “crisis”¹ o superiores en 2022, para los que existen datos sobre financiación del hambre para 2023.

Son: Afganistán, Burundi, República Centroafricana, República Democrática del Congo, Guatemala, Haití, Honduras, Kenia, Líbano, Madagascar, Malawi, Mozambique, Pakistán, Somalia, Sudán del Sur, Sudán, y Yemen.

2

ANALIZADA LA FINANCIACIÓN RECIBIDA POR ESOS PAÍSES EN RESPUESTA A LAS PETICIONES DE AYUDA POR HAMBRE EN 2023.

Hemos examinado qué financiación recibieron posteriormente esos países de la comunidad global en 2023, cuando el mundo era consciente de la crisis de hambre. Para esto, utilizamos datos de la Oficina de Coordinación de Asuntos Humanitarios de las Naciones Unidas (OCHA). Consulte la sección de metodología para obtener más detalles.

3

CÁLCULADO EL DÉFICIT ENTRE LAS NECESIDADES Y LA RESPUESTA MUNDIAL.

Hemos determinado la diferencia entre la financiación que cada país necesitaba para abordar el hambre y lo que la comunidad global proporcionó. Esa es el déficit de financiación contra el hambre.

¹“Crisis” es la Fase 3 en el Sistema de Clasificación Integrada de la Seguridad Alimentaria en Fases (CIF). Consulta la sección de metodología para obtener más detalles.

“CADA DÍA, MILLONES DE PERSONAS AÚN SUFREN HAMBRE Y NIÑOS MALNUTRIDOS MUEREN POR CAUSAS PREVENIBLES. ¿POR QUÉ?. EL MUNDO PRODUCE SUFICIENTE COMIDA PARA TODOS. TAMBIÉN TENEMOS LOS RECURSOS FINANCIEROS PARA ALCANZAR LA META DE LAS NACIONES UNIDAS DE HAMBRE CERO PARA 2030. LO QUE NOS FALTA ES LA DETERMINACIÓN Y LA FINANCIACIÓN NECESARIA PARA CUMPLIR CON ESTE OBJETIVO. ES DESGARRADOR QUE UN MUNDO SIN HAMBRE ESTÉ AL ALCANCE DE NUESTRA MANO Y, SIN EMBARGO, NOS NEGEMOS A APROVECHARLO. SE NECESITARÍAN 8,86 MIL MILLONES DE DÓLARES PARA FINANCIAR COMPLETAMENTE LOS REQUERIMIENTOS RELACIONADAS CON EL HAMBRE DE LOS 17 PAÍSES DE ESTE INFORME. ESO ES APROXIMADAMENTE LA MITAD DE LO QUE EL PÚBLICO ESTADOUNIDENSE APOSTARÁ EN LA SUPER BOWL ESTE AÑO. ENTONCES, MIENTRAS LOS LÍDERES MUNDIALES SE REÚNEN EN DAVOS, EL HAMBRE DEBE ESTAR EN LA AGENDA. DEBEMOS SEGUIR LA CONVICCIÓN DE NUESTRA CONCIENCIA AL AFIRMAR QUE ES POSIBLE ACABAR CON EL HAMBRE PARA TODOS, PARA SIEMPRE.”

Dr. Charles Owubah, CEO, Acción contra el Hambre USA



LA INADECUADA RESPUESTA DEL MUNDO A LA CRISIS DEL HAMBRE

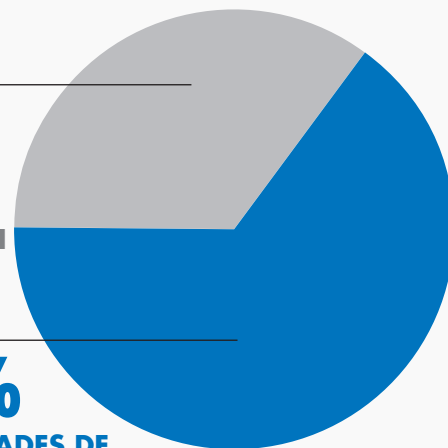
PÁIS	POBLACIÓN AFRONTANDO NIVELES DE 'CRISIS' DE HAMBRE, O SUPERIOR	DÉFICIT DE FINANCIACIÓN CONTRA EL HAMBRE
Afganistán	41%	72%
Burundi	10%	76%
República Centroafricana	44%	68%
República Democrática del Congo	26%	69%
Guatemala	22%	81%
Haití	48%	66%
Honduras	24%	88%
Kenia	24%	18%
Líbano	37%	50%
Madagascar	36%	35%
Malawi	14%	82%
Mozambique	10%	75%
Pakistán	30%	59%
Somalia	33%	67%
Sudán del Sur	54%	58%
Sudán	20%	70%
Yemen	55%	68%
MEDIA TOTAL	31%	65%

EL 65% DE LOS REQUERIMIENTOS DE FINANCIACIÓN DE PAÍSES QUE SE ENFRENTARON A CRISIS DE HAMBRE, NO FUERON CUBIERTOS

A pesar de experimentar niveles de crisis de hambre, los países sólo recibieron el 35% de la financiación solicitada para programas relacionados con el hambre al año siguiente. En otras palabras, el mundo no respondió al 65% de las solicitudes urgentes de financiación para abordar la crisis de hambre, pese a ser consciente de su gravedad.

35%
NECESIDADES DE FINANCIACIÓN CUBIERTAS

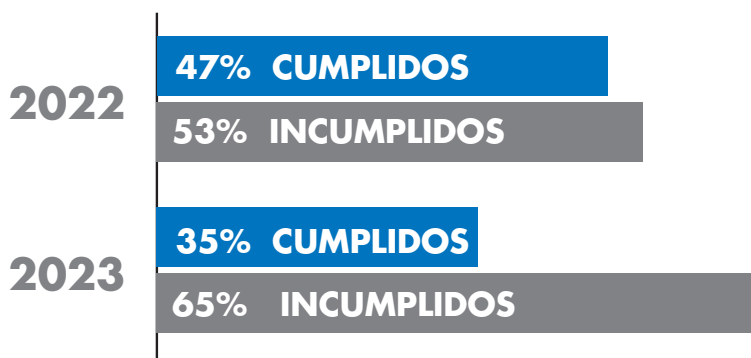
65%
NECESIDADES DE FINANCIACIÓN NO CUBIERTAS



EL DÉFICIT DE FINANCIACIÓN CONTRA EL HAMBRE CRECIÓ UN 23% EN 2023

A principios de 2024, el déficit de financiación contra el hambre es aproximadamente un 23% mayor que en las mismas fechas del año pasado; el déficit pasó del 53% al 65%.


REQUERIMIENTOS CONTRA EL HAMBRE



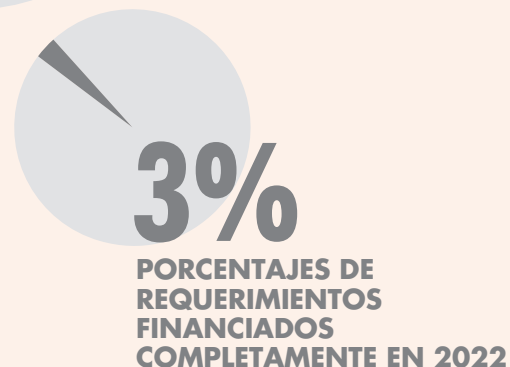
EL 88% DE LOS REQUERIMIENTOS CONTRA EL HAMBRE NO RECIBEN NI LA MITAD DE LA FINANCIACIÓN NECESARIA.

Aproximadamente del 88% de las requerimientos relacionados con el hambre recibieron menos de la mitad de la financiación solicitada en 2023. Entre los países que experimentan niveles de crisis de hambre, solo el 12% de los programas relacionados con el hambre recibieron al menos la mitad de los recursos financieros necesarios para abordar la crisis.

REQUERIMIENTOS FINANCIADOS A LA MITAD



A MEDIDA QUE AUMENTAN LAS NECESIDADES, LOS FONDOS CONTRA EL HAMBRE SE REPARTEN MENOS



DIFERENCIAS INDIVIDUALES SIGNIFICATIVAS

UN MAYOR HAMBRE NO INCENTIVA UNA MAYOR FINANCIACIÓN

Sorprendentemente, los países que soportan mayor carga de hambre son a veces los que reciben la menor cantidad de recursos en respuesta (medido por el porcentaje de peticiones atendidas relacionadas con el hambre).

Por ejemplo, Yemen es el país más afectado por el hambre de los incluidos en este informe, con un 55% de la población crisis de hambre. Sin embargo, sólo se atendió el 32% de sus solicitudes, lo que supone un déficit de financiación del 68%. En cambio, Kenia, con un 24% de su población en crisis, tiene una carga de hambre menor –menos de la mitad que Yemen, en porcentaje–, pero su déficit de financiación es más de tres veces menor, del 18%.

Siguiendo una tendencia de la que informamos en 2021, descubrimos que la cantidad de apoyo financiero que reciben los países (porcentaje

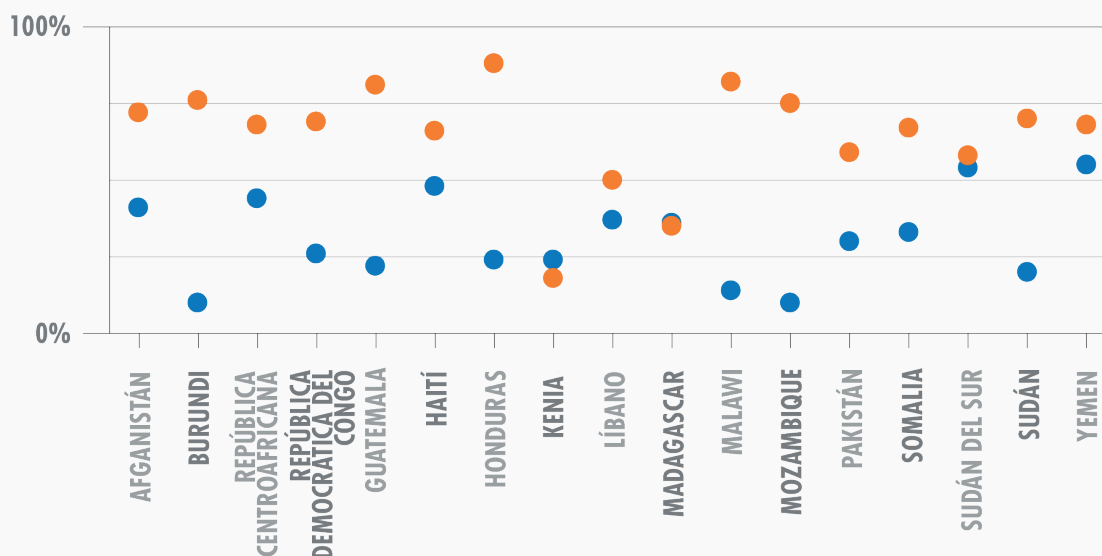
de solicitudes cumplidas) no se correlaciona necesariamente de manera directa con los niveles de hambre. Un ejemplo son Honduras y Kenia. En ambos países, el 24% de la población se enfrenta a niveles de hambre en la fase de crisis o peores. Sin embargo, Honduras tiene un déficit del 88%, mientras que el déficit de financiamiento de Kenia para el hambre es del 18%.

EL DÉFICIT DE FINANCIACIÓN DE LAS SOLICITUDES CONTRA EL HAMBRE VARÍA MUCHO DE UN PAÍS A OTRO

Para ser claros, creemos que todos los requerimientos contra el hambre deberían financiarse en su totalidad. Al mismo tiempo, estas distinciones apuntan a diferencias en los entornos operativos de los distintos países, así como a una oportunidad para que la comunidad internacional comprenda mejor y responda a las necesidades de cada país, desde la financiación hasta el acceso humanitario, y muchas más.

UN ANÁLISIS MÁS DETALLADO, POR PAÍSES

- POBLACIÓN CON HAMBRE EN NIVEL "CRISIS"
- DÉFICIT DE FINANCIACION CONTRA EL HAMBRE



CONCLUSIONES DEL DÉFICIT DE FINANCIACIÓN

Este informe llega en un momento crucial: en 2023 aumentaron los fondos destinados a programas relacionados con el hambre. Sin embargo, pese a ese bien recibido aumento de ayuda, la financiación no ha mantenido el ritmo ante las crecientes necesidades.

Ahora, ya se nos advierte de que algunos de los países donantes más generosos del mundo prevén recortar los presupuestos de ayuda en 2024. No hay forma de suavizar el impacto: más personas sufrirán y millones podrían morir como consecuencia de ello.

El mundo dispone de suficientes dólares, euros, renminbi, riyales, rupias, yenes y fondos en otras divisas para acabar completamente con el déficit de financiación de la lucha contra el hambre. Los países donantes deben dar prioridad a la financiación de los programas contra el hambre y otros países deben intervenir para evitar catástrofes humanitarias inminentes.

Para poner fin al déficit, los particulares, las fundaciones filantrópicas y el sector privado también tienen que dar un paso adelante. Los donantes deben equilibrar la ayuda humanitaria inmediata con fondos fiables para el desarrollo a largo plazo, con el fin de reforzar los sistemas sanitarios, alimentarios y de protección social que pueden prevenir el hambre.

La comunidad global debe priorizar una financiación que sea:

- Plurianual y multisectorial, para que las organizaciones puedan planificar con antelación cómo hacer frente a niveles de hambre que seguirán siendo elevados.
- Dirigida directamente a ONG locales con experiencia y personal en los lugares donde prestan sus servicios.
- Suficientemente flexible para responder a necesidades que cambian rápidamente, incluyendo la inversión en acciones anticipatorias.
- Para una amplia variedad de donantes que aporten una mayor estabilidad en los flujos de financiación.



“SE TRATA DE CUESTIONES COMPLEJAS Y LA FINANCIACIÓN ES SÓLO UNA PARTE DE LO QUE SE NECESITA PARA ABORDARLAS. SIN EMBARGO, DESPUÉS DE TRABAJAR DURANTE CASI 45 AÑOS EN MÁS DE 55 PAÍSES, ACCIÓN CONTRA EL HAMBRE SABE QUE CERRAR LA BRECHA DE FINANCIACIÓN CONTRA EL HAMBRE ES UNA PARTE FUNDAMENTAL DE LAS SOLUCIONES A LARGO PLAZO. AL PONER DE RELIEVE LAS DEFICIENCIAS EN LA FINANCIACIÓN DE LA LUCHA CONTRA EL HAMBRE EN RELACIÓN CON LAS NECESIDADES, ESPERAMOS QUE ESTE INFORME AYUDE A MOVILIZAR LA ACCIÓN PARA ACABAR CON EL HAMBRE PARA TODOS, PARA SIEMPRE.”

Michelle Brown,
Director Asociado de
Promoción,
Acción contra el Hambre
USA



APENAS EL 60%

DE LAS PERSONAS QUE MÁS HAMBRE PASAN EN EL PLANETA VIVEN EN TAN SÓLO 10 PAÍSES, INCLUIDOS OCHO DE LOS PAÍSES DE ESTE INFORME.



CONTEXTUALIZANDO LA FINANCIACIÓN: LA HISTORIA DE NYADAT

Para Nyadat Pet, de 12 años, el 15 de abril de 2023 siempre será recordado como un día oscuro. Jugaba con sus amigos cerca de sus casas en los suburbios de Jartum, Sudán, cuando oyó explosiones. Durante dos días, los bombardeos y los disparos se hicieron más frecuentes y se acercaron cada vez más a su barrio. Sus padres decidieron buscar refugio fuera de la capital.

No era la primera vez que la familia se veía obligada a desplazarse: originarios de Sudán del Sur, huyeron del conflicto hace una década y buscaron seguridad en Sudán. Ahora volvían a desplazarse. La familia había llegado a las afueras de la ciudad cuando explotó otra bomba cerca de allí. Los gritos y el humo llenaron el aire; en la confusión Nyadat y sus tres hermanos perdieron el contacto con sus padres. Los hermanos vivieron bajo un árbol durante días, rebuscando comida bajo la lluvia. Su hermano enfermó. Nunca encontraron a sus padres.

Nueve días después, una caravana de sursudaneses los llevó a Renk, una ciudad fronteriza de Sudán del Sur. Un barco del gobierno llegó para transportar a los desplazados a los destinos elegidos. Nyadak y sus hermanos se dirigieron al pueblo de su familia. Lamentablemente, llegaron como extraños: la familia llevaba diez años fuera y nadie reconoció a los niños. Los hermanos no tenían a dónde ir, así que los lugareños los dirigieron al centro de Acción contra el Hambre para antiguos refugiados de Nueva Fangak.

No fueron los únicos. Desde que comenzó el conflicto en Sudán, se ha producido una afluencia de retornados a Sudán del Sur. Muchos se han asentado en New Fangak, un pueblo gravemente afectado por las inundaciones provocadas por el cambio climático y que forma parte de un país en el que el 54% de la población se enfrenta a niveles de hambre críticos: sólo se atiende el 42% de los requerimientos contra el hambre. Con un déficit de financiación del 58% y cientos de retornados llegando cada día, los servicios esenciales

como la atención sanitaria, la alimentación, el agua y el saneamiento están al límite de sus posibilidades. La desnutrición está aumentando.

Gracias al apoyo de las Operaciones de Protección Civil y Ayuda Humanitaria de la UE, Acción contra el Hambre está respondiendo con intervenciones que salvan vidas. Nuestros equipos distribuyen dinero en efectivo, proporcionan artículos de higiene como jabón, cubos y pastillas potabilizadoras de agua, y construyen letrinas provisionales para prevenir enfermedades

Más del 85% de las personas que sufren crisis de hambre viven en países afectados por conflictos, lo que altera los sistemas alimentarios, dificulta la entrega de ayuda y crea una población creciente de desplazados. Como se pone de manifiesto en el relato de Nyadat, esta convergencia de preocupaciones humanitarias puede contribuir a una inestabilidad aún mayor, a menudo en regiones ya de por sí frágiles. Aunque no alcanzó el umbral para su inclusión en este informe basado en los niveles de hambre de 2022, Gaza se está convirtiendo rápidamente en un ejemplo de esto hoy en día como resultado del conflicto palestino-israelí que está en marcha en la región.

QUÉ PUEDE COMPRAR EL DINERO

€20

UNA ESTUFA
EFICIENTE

€25

UN KIT DE HIGIENE DE
EMERGENCIA

€50

ALIMENTOS
TERAPÉUTICOS DE
EMERGENCIA QUE
SALVAN VIDAS

Foto: Acción contra el Hambre, Sudán del Sur



METODOLOGÍA

Para arrojar luz sobre el grado en que los niveles de financiación reflejan las necesidades financieras de un país para hacer frente a los problemas relacionados con el hambre, nuestro primer paso fue identificar los países con condiciones críticas de seguridad alimentaria en 2022. Para ello, nos remitimos a la [Herramienta de Seguimiento de la Clasificación Integrada de las Fases de la Seguridad Alimentaria \(CIF\)](#), aislando los países clasificados en la fase 3 o superior. En la fase 3, los hogares “tienen deficiencias en el consumo de alimentos que se reflejan en una malnutrición aguda elevada o superior a la habitual” o “son marginalmente capaces de satisfacer las necesidades alimentarias mínimas, pero sólo mediante el agotamiento de los medios de subsistencia esenciales o a través de estrategias para hacer frente a la crisis”. Este informe refleja la Fase 3 (Crisis) y superiores, incluyendo la Fase 4 (Emergencia) y 5 (Hambruna).

Al revisar los datos de 2022, podemos mostrar los niveles de hambre que existían antes de que se tomaran las decisiones de financiación. Este paso también ayuda a controlar la causalidad: los niveles de financiación de 2023 no influyeron en los niveles de hambre de 2022.

A continuación, exploramos la financiación concedida a través de los Planes de Respuesta Humanitaria (HRP), los Planes Regionales de Respuesta a los Refugiados (RRP) y los Requerimientos Urgentes (FA) en 2023 utilizando datos del [Servicio de Seguimiento Financiero de la OCHA de la ONU](#) a 2 de enero de 2024. Consideramos el porcentaje de requerimientos cumplidos dentro de dos categorías: Seguridad Alimentaria y Agricultura, y Nutrición.

Cruzamos los países del sistema de la OCHA con los de los datos de población de la CIF de 2022 para aislarlos para nuestro análisis. Nos quedamos con 17 países: Afganistán, Burundi, República Centroafricana, República Democrática del Congo, Guatemala, Haití, Honduras, Kenia, Líbano, Madagascar, Malawi, Mozambique, Pakistán, Somalia, Sudán del Sur, Sudán y Yemen.

A continuación, utilizamos los datos disponibles de la OCHA para calcular el déficit de financiación para el hambre de cada país, que es la diferencia entre los fondos solicitados (como se ha indicado anteriormente) y los fondos recibidos. Aunque los datos disponibles son imperfectos, creemos que esto proporciona una sólida idea de la dirección del estado de la financiación mundial para los programas relacionados con el hambre. Para nuestro análisis, todos los datos se redondearon a la décima más próxima. En este informe, los valores se redondean al número entero más próximo.

DEFINICIÓN DE LAS CONDICIONES DE FINANCIACIÓN

- El Plan de Respuesta Humanitaria (HRP) se prepara para una emergencia prolongada o repentina que requiera ayuda humanitaria internacional. Cuando se trata del hambre, los HRP pueden dar prioridad a los fondos urgentes para tratar formas de malnutrición infantil potencialmente mortales y contener peticiones de fondos comparativamente menores para el desarrollo del sector agrícola a largo plazo, por ejemplo.
- Los Planes Regionales de Respuesta a los Refugiados (PRR) se elaboran para responder a las necesidades de una población específica de refugiados en los países vecinos de la región.
- Un requerimiento urgente es una estrategia interinstitucional de respuesta humanitaria a una catástrofe grave que requiere una respuesta coordinada que supera la capacidad del gobierno y de un solo organismo.

Foto: Rijasolo para Acción contra el Hambre, Madagascar

LIMITACIONES Y CONSIDERACIONES

Observamos varias limitaciones que esperamos puedan abordarse en futuras investigaciones. Entre ellas:

- La metodología de nuestro informe ofrece un análisis inicial que contempla una ventana temporal definida y se centra únicamente en los niveles de hambre de “crisis” (fase 3+ de la CIF). Es fundamental tener en cuenta que también se necesita una financiación mayor y más temprana para ayudar a evitar que las comunidades en las fases 1 y 2 de la CIF experimenten un aumento de los niveles de hambre. Futuros informes podrían adoptar una perspectiva más amplia..
- Hemos centrado nuestro análisis en los países en los que se disponía de datos adecuados tanto sobre la clasificación de la CIF como sobre los requerimientos de la ONU realizados a través del Servicio de Seguimiento Financiero de la OCHA. En consecuencia, se excluyeron algunos países con altos niveles de hambre (fase 3 o superior de la CIF), ya que no aparecían en el conjunto de datos de la OCHA. A la inversa, también se excluyeron países que aparecen en el conjunto de datos de la OCHA pero que tienen una carga comparativamente menor de hambre. Para que quede claro, creemos que todos los requerimientos contra el hambre deberían financiarse en su totalidad, independientemente del nivel de clasificación de la CIF de un país.
- Para los países con requerimientos duplicados o de más de un tipo (Afganistán, República Democrática del Congo, Mozambique, Sudán del Sur y Sudán), calculamos una media para cada variable. Creemos que este enfoque puede ofrecer una visión más realista de las necesidades totales de financiación contra el hambre y de la respuesta de la comunidad mundial. Pakistán refleja los datos de financiación relacionados con el hambre del Plan de Respuesta a las Inundaciones de ese país. Del mismo modo, los datos de Mozambique reflejan tanto su Plan de Respuesta Humanitaria como los elementos relacionados con el hambre de un requerimiento en torno al cólera, ciclones e inundaciones. Los datos de Afganistán, la República Democrática del Congo, Sudán y Sudán del Sur reflejan los Planes de Respuesta Humanitaria de esos países y los elementos relacionados con el hambre de sus Planes de Respuesta a los Refugiados.
- Hay dos países para los que sólo se disponía de un conjunto completo de datos de la OCHA para uno de los dos sectores de interés: Líbano (Nutrición) y Honduras (“Seguridad Alimentaria y Nutricional”). Revisamos los dos años anteriores y, tras determinar que el enfoque no es una anomalía limitada sólo a 2023, decidimos no excluir a esos países de nuestra evaluación. Dado que el déficit mundial de financiación contra el hambre en 2023 se calculó como una media de los datos nacionales -y no como medias sectoriales-, este enfoque no debería influir en las conclusiones generales.
- Desde un punto de vista crítico, puede haber problemas de disponibilidad e integridad de los datos, incluidas diferencias críticas en el porcentaje de población analizada y lagunas significativas en los datos, especialmente en zonas afectadas por conflictos con acceso humanitario limitado. Este informe no asume que los requerimientos de la OCHA reflejen plena o adecuadamente la financiación real necesaria para abordar (e idealmente prevenir) la crisis del hambre. Por lo tanto, el déficit real de financiación en relación con las necesidades puede ser aún mayor.
- Reconocemos que otros sectores pueden haber recibido incluso menos fondos que Seguridad Alimentaria y que Agricultura y/o Nutrición. Esperamos que se realicen más estudios utilizando un enfoque similar para arrojar luz sobre otras necesidades humanitarias y de desarrollo, y sobre la capacidad de respuesta de la comunidad mundial a los requerimientos de financiación.





**COMPARTE
ESTE INFORME**



**ACCIÓN
CONTRA EL
HAMBRE**

#FundTheHungerGap

www.accioncontraelhambre.org



@Acontraelhambre



@accioncontraelhambre.espana



Acción contra el Hambre España



Acción contra el Hambre | ACF - España

Fotos: Arriba: Rijasolo para Acción contra el Hambre, Madagascar
Izquierda: Abel Gichuru para Acción contra el Hambre, Kenia